

Lautsprecher:

- 1 Bass SW215 2x15" Hybrid (mit Hochständerflansch)
 Bass 15 Zoll Aktiv (mit Hochständerflansch)
 2 Bass RCF 8004 as (auf Anfrage)

1,6KW
 500 WRMS
 1250WRMS



- 3 Line Array RCF HDL 6 Firephase (auf Anfrage)
 4 RCF TTW 4A 2x10"/1,5" Top Firephase + RDNET
 5 RCF TT 10A MKII 10"/1" Top Firephase + RDNET
 (Monitorfähig)

1400 W
 1600 WRMS
 1000 WRMS



- 2.1 Soundanlage mit aktiven 15" Bass inkl. Amp für
 Topteile. Ideal für Familienfeiern, kinderleicht
 aufgebaut und von jederman zu bedienen!
 2.1 Soundanlage 2x8" Bass 2x4"/1" Top (Gala &
 Sprachanwendungen)

500 + 2x250 WRMS
 350WRMS+
 2x 220WRMS

**Endstufen:**

- 10 Ram Audio W12044
 12 Endstufe 4 Kanal
 Endstufe konventionell

4x2950W
 4x800W
 2x500W
 (4Ω)

**Controller Limiter:**

- 13 DBX Driverack VENU360 Digital Speaker Prozessor
 15 Controller Samson S3

digital AES 4in->6out
 2/3/4 Wege

**Mischpulte:**

- 17 Allen & Heath Xone 96
 18 Pioneer DJM700
 19 Yamaha MX12/4
 20 Presonus Studio Live 16.0.2. (Digitalpult, 2 int. Effektgeräte,
 Komp/Gate usw.)
 Presonus 32SC

6+2 Kanal USB
 4 Kanal
 12 Kanal
 12/4 Kanal
 Digital

**Abspielgeräte:**

- 22 Multiformat Player Pioneer
 CDJ 2000 Nexus (auf Anfrage)
 23 Plattenspieler Numark TTX
 24 Pioneer XDJ700 (USB oder Recordbox)

**Funkmikrofone:**

- 25 Sennheiser G2 Handsender (Superniere)
 Beyerdynamic TG 500 (Dyn. Handmikro oder Headset)

bis 30m
 bis 120m



Mikrofone:

- 26 Shure SM58 Gesangsmikrofon
- 27 SM57 für Instrumentenabnahme
- 28 Antensplitter mit Verstärkung und Richtantennen
- 28 DI/ Symmetrierboxen XLR/kli. In -> XLR out

50 Hz - 15 kHz



Lichttechnik & Effekte:

- 29 Movingheads Beam Spot Wash 10°-40° 3in1 durch Frostfilter auch perfekt zum beleuchten von großen Flächen
- 30 Movinghead Wash 19x15W RGBW Zoom 5°-60°
- 31 Movinghead 150W BSW LED 2°-28° (nur 12Kg)
- 32 LED Flat Multi Color Spot
- 33 Par 56 Lichtbar
- 34 LED Pars 56
- 35 LED Sticks 1m
- 36 Stage Blinder
- 37 Lichterkette (klassisch 10x25w :-)
- 38 Theater Scheinwerfer, Torblende 60°, Warmweis 3200K
- 39 Lichtsteuerpult Showdesigner 512
- 40 Showtec Infinity Chimp 100 inkl. 22" Touchscreen (erweiterbar auf 2. Touchscreen)

320W LED

19x15W RGBW

150W LED

229x 1/4W RGBA LEDS

4x300W

151 LEDs

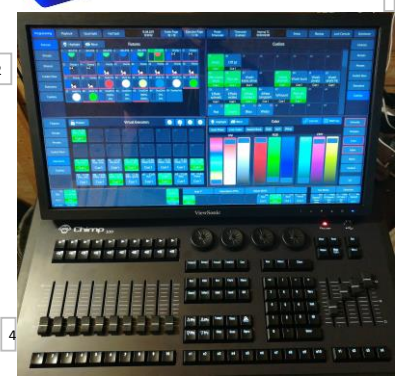

252 LED RGBA

1300W

100W COB WW

DMX 512

DMX 1024



- 41 DMX Splitter aktiv
- 42 Antari Professioneller Hazer (kein Fazer!)
- 43 Nebelmaschiene
- 44 Spiegelkugel 50cm
- 45 Dimmer DMX 4Kanal

1,5KW

inkl. Motor

Schuko 4x1000w

- 47 Stromverteilung 16A & 32A
- 48 Profiler 1200W HMI Zoom/ Iris / Farbmagazin / DMX



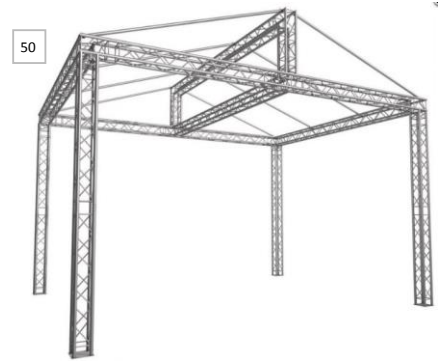
400V auf Schuko

1200W HMI



Satteldachbühne 7x4m inkl. Bühne bis 0,90m Hoch

50



VideoTechnik:

- Beamer 2700 ANSI Lumen
- Beamer 6000 Ansi Lumen (auf Anfrage)
- 60 Roland V-8HD 8 Kanal Videomixer(inkl.Video Captur Card)
- Leinwand Ausziehbar
- LCD Display
- diverse Stream Kameras
- Videokabel Digital HDMI
- Visualisierungssoftware Modul8
- 110" 2,8m HD Videowall System Samsung (4x55" mit nur 3,5mm Stegbreite, 700mcd Helligkeit, Flugfähig)



- XGA
- WUXGA
- HDMI 8xIn / 3xOut
- bis 3,4mx2m
- 40 Zoll
- HD
- bis 25m
- nur mit LJ



Sonstiges:

- Digital Mixer Presonus Studiolive 32 Serie III
- Kurbelstativ/Traversenlift
- 91 Kurbelstativ/Traversenlift Guil
- 92 Kurbelstativ/Traversenlift Fenix
- Truss 4 Punkt
- Lichtstativ für 4/6er Pars
- Boxenstativ K&M 214/6
- Distanzstange M20
- Stahlplatten für Truss
- 92 Bühnenelemente Stellfüße bis 90cm Bühnenhöhe
- Gastrokühlschrank
- Gastrokühlschrank
- Gastrokühlschrank



- 4m/100Kg
- 4,2m/125Kg
- 5,3m/230Kg



- 2,85m/40Kg
- max.2,2m
- 1450mm
- 1mx1m
- 8x6m Bühnengröße
- 300l
- 350l
- 85l



Mobiler Spültisch

- mit Kaltwasseranschluss,
- Spülboy & Durchlauferhitzer und Abwasserpumpe
- Heizgebläse elektrisch
- Diverse Bar Einrichtungen, Cocktailgläser, Maßkrüge,
- Longdrinkgläser usw.
- Molton 3m schwarz
- Bühnen Gaze
- Stehtische
- Biertischgarnituren
- Pagodenzelt zum auseinander Ziehen in 6x4m + 3x3m
- Partyzelt
- Profizelt Breite 6m Länge variabel in 8m oder 12m
- (Traufhöhe 2,6m; Gesamthöhe 3,67m)



- auf Anfrage
- 18KW

- auf Anfrage
- bis 12 lfm
- 6x3m
- 10 Stk.
- 10 Stk.

- 4x8m
- 6x8m oder
- 6x12m

